









Wieder offen ab 1. Mai

-  Kleine Runde 1.5 km
-  Grosse Runde 2.5 km
-  Abkürzungen (Keine Spielstationen)
-  Spielstationen / Posten
-  Parkplatz
-  Toilette
-  Brätlistelle
-  Platz zum Picknicken und/oder ausruhen

Achtung:

1* Das Waldhaus beim Biotop kann gemietet werden. Die Brätlistelle darf nur benutzt werden, wenn keine Reservierung besteht. Bitte Belegungsplan beim Biotop berücksichtigen.

2* Der offizielle Parkplatz vom Elfen- und Wichtelweg ist beim Schlatthof. Der Parkplatz beim Schützenhaus darf am Wochenende nicht genutzt werden!

Bitte verwenden Sie die vorhandenen Feuerstellen und beachten Sie zwingend die Waldbrandgefahr-Warnung auf www.eww-wolfwil.ch!



Elfen- & Wichtelweg
Wolfwil